


asia milli size series

端面角フランジトリプルタイプ

# flange triple type

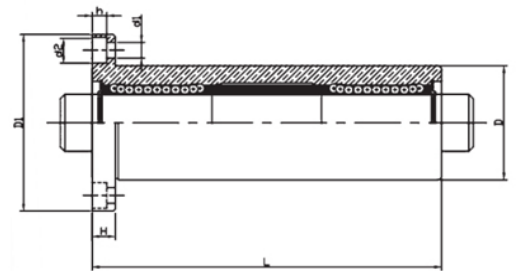
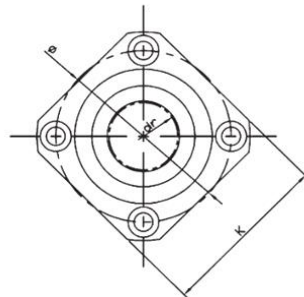
構成部品材質

- ◆ 外筒 SUJ2 (高炭素軸受鋼)
- ◆ 保持器 POM (合成樹脂) /SUS304
- ◆ 鋼球 SUJ2 (高炭素軸受鋼)
- ◆ シール ニトリルゴム
- ◆ 止め輪 バネ鋼



型式表示 HK-20TAUU

- ◆ HK-TUU 角フランジトリプルタイプ
- ◆ 20 内径寸法
- ◆ U 片シール
- ◆ UU 両シール
- ◆ 無記号 シールなし
- ◆ TUU 樹脂保持器/表面はメッキなし
- ◆ TAUU 樹脂保持器/表面は無電解ニッケルメッキ
- ◆ TMUU ステンレス保持器/表面はメッキなし
- ◆ TAMUU ステンレス保持器/表面は無電解ニッケルメッキ



型式	玉列数	主要寸法と許容差													直角度 (最大)	同軸度 (最大)	基本定格荷重		質量	
		内径		外径		全長		フランジ				取付穴					C	Co		
		d	r	D	許容差	L	許容差	D1	K	H	φ	d1	d2	h						
両シール	(mm)	(mm)	(mm)	(μm)	(mm)	(mm)	(mm)	(mm)	(mm)	(mm)	(mm)	(mm)	(mm)	(mm)	(mm)	(mm)	(mm)	(kgf)	(kgf)	(g)
HK-12TAUU	4	12	0 -0.015	26	0 -0.016	86	±0.30	46	35	6	36	4.5	7.5	4.1	0.02	0.02	83	160	228	
HK-13TAUU	4	13		28		92		48	37	6	38	4.5	7.5	4.1			83	160	286	
HK-16TAUU	5	16		32		105		54	42	8	42	5.5	9	5.1			126	240	376	
HK-20TAUU	5	20	0 -0.018	40	0 -0.019	120		±0.30	62	50	8	51	5.5	9	5.1	0.025	0.025	143	280	714
HK-25TAUU	6	25		45		167			74	58	10	60	6.6	11	6.1			159	320	1163
HK-30TAUU	6	30		52		184			82	64	10	67	6.6	11	6.1			254	560	1543
HK-35TAUU	6	35	0 -0.021	60	-	200		±0.30	96	75	13	78	9	14	8.1	0.03	0.03	270	640	2400
HK-40TAUU	6	40		65		230			101	80	13	83	9	14	8.1			350	820	2510